

LA POPOLAZIONE DEL NOSTRO PIANETA

TASSO DI NATALITÀ

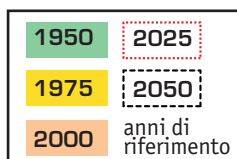
I 10 Paesi con il tasso di natalità più elevato

	(nati/1000 ab)
RD del Congo	49,6
Guinea-Bissau	49,6
Liberia	49,6
Niger	49,0
Afganistan	48,2
Mali	48,1
Angola	47,3
Burundi	47,1
Uganda	46,6
Sierra Leone	46,2

Pagine web per aggiornamento

<http://unstats.un.org/unsd/demographic/sconcerns/nativity/default.htm>
<http://hdr.undp.org/en/reports/global/hdr2010/>

DISTRIBUZIONE DELLA POPOLAZIONE NEI CONTINENTI



AMERICA LATINA



168	710
325	769
524	

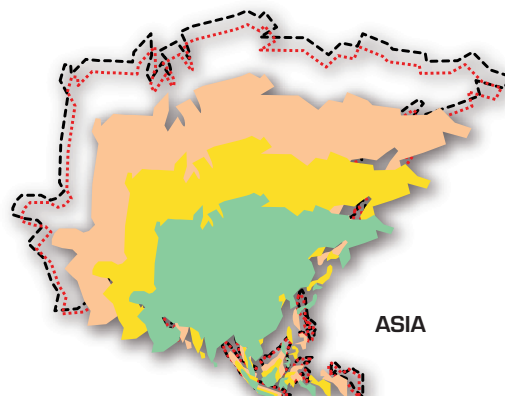
milioni di abitanti

AFRICA



224	1496
416	1998
832	

milioni di abitanti



ASIA

1411	4960
2394	5266
3736	

milioni di abitanti

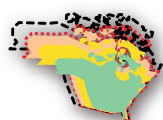
EUROPA



548	718
676	664
730	

milioni di abitanti

AMERICA SETTENTRIONALE



172	370
243	445
306	

milioni di abitanti

OCEANIA



12	34
21	41
34	

milioni di abitanti

Le previsioni per la metà del XXI secolo

I grafici mostrano, per le varie aree continentali, l'andamento della popolazione dal 1950 al 2000 e la previsione per il 2025 e il 2050. Le sagome dei continenti sono proporzionali al numero degli abitanti. Sulla base degli attuali tassi di crescita, i Paesi del sud del mondo supereranno i 7 miliardi di abitanti nel 2025 e gli 8 miliardi nel 2050. Nei Paesi più industrializzati la crescita sarà più lenta, fino a raggiungere poco più di un miliardo e 100 milioni di persone nel 2050.

DENSITÀ DELLA POPOLAZIONE

I 20 Paesi con la densità di popolazione più alta al mondo

Pos	Stato	Area (km ²)	Popolazione	Densità (Pop per km ²)
—	Terra	134.682.000	6.525.170.264	48
—	Unione europea	4.324.782	486.642.177	113
1	Principato di Monaco	1,95	32.543	16.689
2	Singapore	692,7	4.492.150	6.485
3	Città del Vaticano	0,44	932	2.118
4	Malta	316	400.214	1.267
5	Maldive	300	359.008	1.197
6	Bahrain	665	698.585	1.051
7	Bangladesh	144.000	147.365.352	1.023
8	Barbados	431	279.912	649
9	Taiwan	35.980	23.036.087	640
10	Nauru	21	13.287	633
11	Mauritius	2.040	1.240.827	608
12	Corea del Sud	98.480	48.846.823	496
13	San Marino	61,2	29.251	478
14	Tuvalu	26	11.810	454
15	Paesi Bassi	41.526	16.491.461	397
16	Libano	10.400	3.874.050	373
17	Belgio	30.528	10.379.067	340
18	Giappone	377.835	127.463.611	337
19	Isole Marshall	181,3	60.422	333
20	India	3.287.590	1.095.351.995	333
39	Italia	301.230	59.131.287	197

Pagine web per aggiornamento

<http://unstats.un.org/unsd/demographic/sconcerns/densurb/default.htm>

<http://hdr.undp.org/en/reports/global/hdr2010/>

LE AREE METROPOLITANE

Le maggiori aree metropolitane del mondo

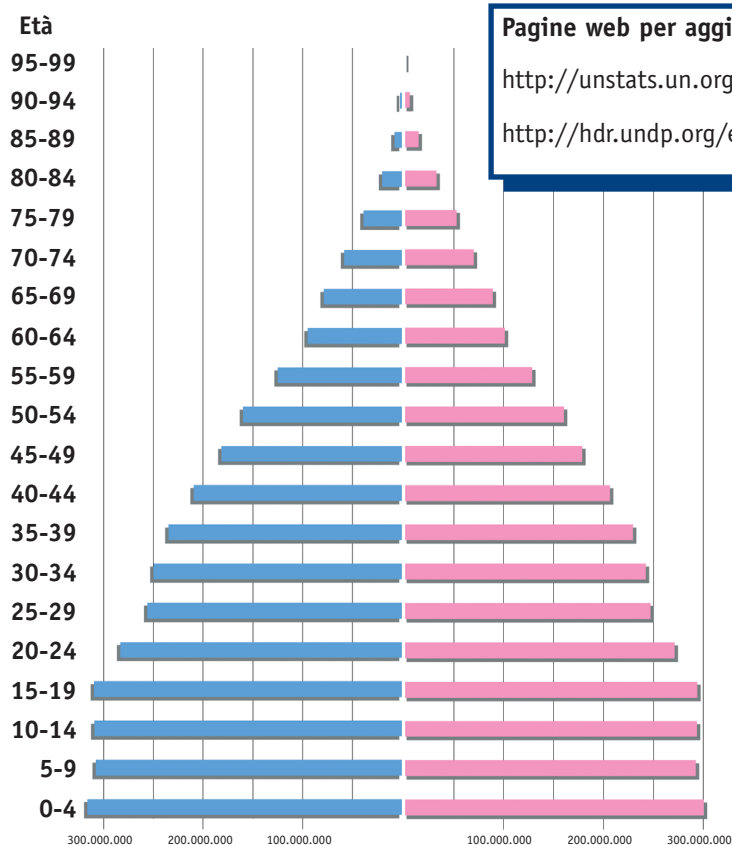
Città	Stato	ab. dell'area metropolitana	ab. della metropoli
Tokyo	Giappone	36,7 milioni	12,9 milioni
Delhi	India	22,1 milioni	9,8 milioni
San Paolo	Brasile	20,3 milioni	11 milioni
Mumbai	India	20 milioni	12 milioni
Città del Messico	Messico	19,5 milioni	8,7 milioni
New York	USA	19,4 milioni	8,4 milioni
Shanghai	Cina	16,6 milioni	11,3 milioni
Kolkata	India	15,6 milioni	4,6 milioni
Dacca	Bangladesh	14,7 milioni	7 milioni
Buenos Aires	Argentina	13,1 milioni	3,1 milioni
Karachi	Pakistan	13,1 milioni	12,1 milioni

Pagine web per aggiornamento

<http://unstats.un.org/unsd/demographic/sconcerns/densurb/default.htm>

<http://hdr.undp.org/en/reports/global/hdr2010/>

LA COMPOSIZIONE PER ETÀ DELLA POPOLAZIONE MONDIALE



Pagine web per aggiornamento

<http://unstats.un.org/unsd/demographic/products/socind/education.htm>

<http://hdr.undp.org/en/reports/global/hdr2010/>

LE LINGUE NEL MONDO

Le lingue più parlate nel mondo

1	Cinese	1200 milioni
2	Inglese	850 milioni
3	Francese	500 milioni
4	Hindi	486 milioni
5	Spagnolo	420 milioni
6	Russo	285 milioni
7	Malese-Indonesiano	260 milioni
8	Portoghese	230 milioni
9	Arabo	230 milioni
10	Bengalese	210 milioni
11	Tedesco	190 milioni
12	Giapponese	126 milioni

LE RELIGIONI NEL MONDO

